


自宅でリハビリ 手指拘縮予防エアークラシ

日本製

Curaria

アームリリース home



※手のひらに装着した場合



※ヒジに装着した場合

空気の力を利用して
腕や手指の拘縮を予防する

HIVIX

特長

Curaria アームリリース home は、上肢拘縮予防の家庭用リハビリ製品です。腕や手指を空気圧で伸ばすことで、筋肉を持続的に伸長します。膨らませた状態でロールアップしながら腕に装着するだけなので、簡単にご使用頂けます。病院・施設でのリハビリだけでなく、ご自宅でもなるべく筋緊張を和らげることが大切です。

POINT 1

空気のちからで手や腕を伸長し、筋肉のこわばりを防ぐ

POINT 2

ロールアップで装着簡単

POINT 3

持ち運べるのでどこでもリハビリできる




STEP 1 空気を入れる




バルブから空気を入れて、製品の7割程度まで膨らませる。

STEP 2 装着する



手の先からロールアップしながら装着する。


STEP 3 持続する



10分～15分、そのまま安静な状態で加圧を持続する。

A：手に使用する場合 B：腕に使用する場合

● 製品仕様 ●



Curaria アームリリース home

品番	HV-RH004-01	HV-RH004-02
サイズ(mm)	S サイズ：約 W240×L300	M サイズ：約 W240×L350
材料	PVC	

△ 注意

⊘	本製品は屋内専用です。屋外での使用はおやめください。	
⊘	直射日光の当たる場所での使用・保管はおやめください。	
⊘	刃物や鋭利な物を近づけないでください。	
⊘	ストーブなど、暖房器具のそばでの使用はおやめください。	
⊘	水上での使用はおやめください。カビや汚れの原因となります。	
⊘	細かく折ることで、製品の劣化を早める可能性があります。	

▲ 警告

⚠	本製品は、上肢の拘縮予防、リハビリ用具です。医師や理学療法士にご相談の上ご使用ください。	
⚠	使用中に異常が見られた場合には、速やかに使用を中断し、医師または理学療法士にご相談ください。	
⚠	製品のご使用の目安は10～15分です。それを超える長時間の使用は控えていただくか、一度外してからご使用ください。	
⚠	製品をご使用中は患者様の状態に異常がないか、常に監視してください。	
⚠	空気圧が強すぎると圧迫の影響によってけがの恐れがありますので、十分ご注意ください。	

contact us

製造販売元

株式会社ハイビックス

〒501-0305 岐阜県瑞穂市宮田245番地

TEL (058) 328-3131 FAX (058) 328-3136

URL <https://www.hivix.co.jp>

✉ info@hivix.co.jp

原産国：日本